



Dipartimento Attività Sanitarie e
Osservatorio Epidemiologico
Dirigente Generale

Sorveglianza dell'epidemia COVID-19 in Sicilia

**Bollettino settimanale n° 79 del
05/04/2023:
Dati Epidemiologici e Vaccinali**

*Servizio 9
“Sorveglianza ed epidemiologia valutativa”*

*Servizio 4
“Igiene Pubblica”*

Task Force Vaccini Regionale

Premessa

Si riporta di seguito l'aggiornamento settimanale di alcuni indicatori riguardanti l'epidemia Covid-19 sul territorio regionale al 05/04/2023, l'andamento temporale e l'analisi geografica.

I dati sono tratti dal sistema di sorveglianza integrato ISS e dai sistemi regionali di rilevazione tamponi Qualità Sicilia e Sirges, estratti il 05/04/2023 alle ore 07:30 e si riferiscono alla settimana 27/03/2023 – 02/04/2023.

I dati dei tamponi presenti nei sistemi regionali, da cui vengono ricavati i nuovi positivi, vengono elaborati per data di notifica.

Attraverso il sistema di sorveglianza nazionale integrato di ISS sono rilevati su record individuale, oltre che l'andamento dei casi, tutte le principali informazioni utili dal punto di vista di sanità pubblica.

I dati raccolti sono in continua fase di consolidamento e, pertanto alcune informazioni potrebbero essere suscettibili di aggiornamento. In particolare, potrebbe verificarsi una latenza tra i momenti delle rilevazioni dei dati e la segnalazione sulle piattaforme dedicate. Il report descrive, con grafici, mappe e tabelle la diffusione, nel tempo e nello spazio, dell'epidemia di COVID-19 in Sicilia e la campagna vaccinale.

PARTE 1: CONTESTO EPIDEMIOLOGICO

1. Andamento curva epidemica

La curva epidemica in Sicilia ha fatto osservare nel 2022 alcuni picchi nei mesi di gennaio e di marzo. Tale andamento è stato regolarmente condizionato dagli interventi di mitigazione e dalle misure di sanità pubblica di comunità, periodicamente introdotti a livello regionale.

Di seguito viene presentata l'evoluzione dell'epidemia, su base settimanale da inizio 2022.

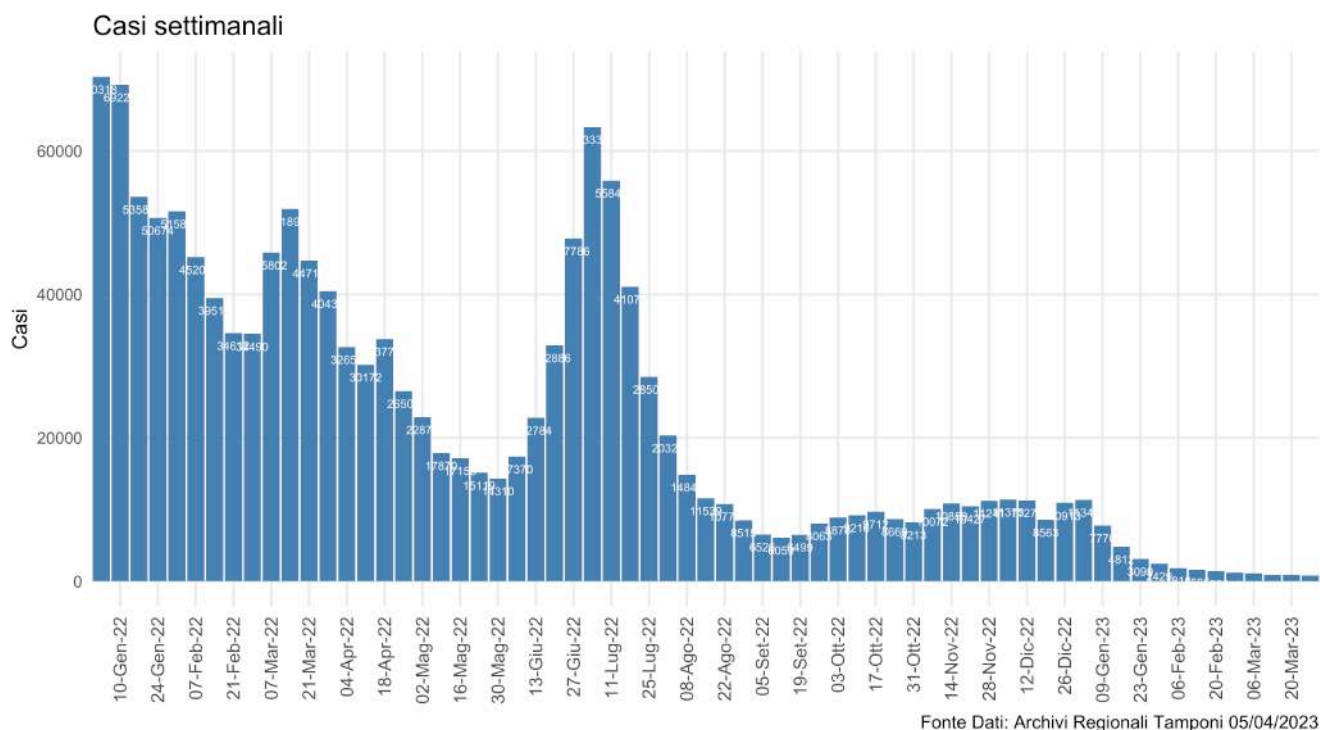


Figura 1: Nuovi contagi in Sicilia da inizio anno.

Dal grafico si evidenzia come, a partire da gennaio 2022, si registra un aumento di casi senza precedenti verosimilmente dovuto all'allentamento delle misure di mitigazione e alla contemporanea diffusione delle varianti Omicron, caratterizzate da una maggiore trasmissibilità rispetto alle varianti circolanti in precedenza. Ad inizio estate è stato raggiunto un nuovo picco di positivi per poi tornare, nei mesi di luglio e agosto, ai livelli più bassi del 2022. Negli ultimi mesi si registra un netto trend in diminuzione dei nuovi casi.

Nella settimana di riferimento sono stati riportati ai sistemi regionali di raccolta tamponi 795 nuovi positivi.

2. Andamento nuovi casi ultimi 7 giorni sul territorio

L'andamento di nuovi casi in Sicilia, riportati ad oggi ai sistemi regionali di raccolta tamponi, negli ultimi 7 giorni rivelano una incidenza di 16.56 casi per 100.000 abitanti. Di seguito la tabella riepilogativa per provincia con un massimo di 21.67 casi per 100.000 abitanti in provincia di Trapani.

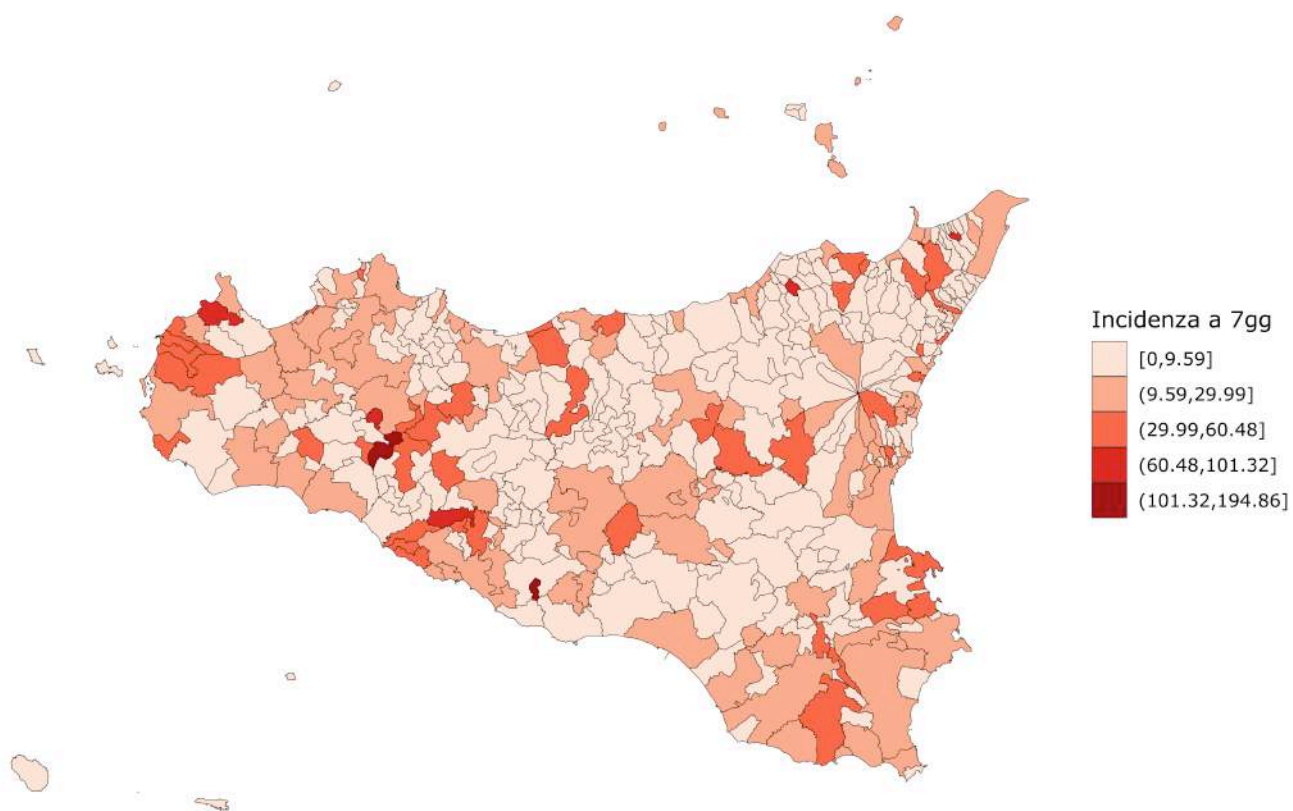
Tabella 1: Andamento nuovi casi ultimi 7 giorni sul territorio

Provincia	Nuovi Positivi (27 – 02 Aprile)	Incidenza per 100.000 ab (27 – 02 Aprile)	Nuovi Positivi (20 – 26 Marzo)	Incidenza per 100.000 ab (20 – 26 Marzo)	Differenza	Differenza %
AG	65	15,76	86	20,85	-21	-24.42%
CL	31	12,37	42	16,76	-11	-26.19%
CT	108	10,10	124	11,60	-16	-12.9%
EN	16	10,26	13	8,33	3	23.08%
ME	92	15,33	140	23,33	-48	-34.29%
PA	255	21,26	252	21,01	3	1.19%
RG	59	18,73	45	14,28	14	31.11%
SR	79	20,59	71	18,50	8	11.27%
TP	90	21,67	83	19,99	7	8.43%
Sicilia	795	16,56	856	17,83	-61	-7.13%

Fonte dati: Qualità Sicilia e Sirges

Mappa comunale incidenza ultimi 7 giorni

Nella mappa sono mostrate le incidenze dei comuni con valori superiori a 250 casi per 100.000 abitanti



Fonte Dati Qualità Sicilia e Sirges 05/04/2023

Figura 2: Incidenza comuni ultimi 7 gg per 100.000 ab

Distribuzione per età dei nuovi casi

Nella settimana di riferimento le fasce d'età maggiormente colpite sono state quelle over 80 anni.

Tabella 2: Riepilogo Incidenza per fasce d'età nella settimana del 27/03/2023

Età	Casi	Incidenza
0 - 2	12	10,61
3 - 5	5	4,06
6 - 10	10	4,55
11 - 13	10	6,98
14 - 18	13	5,21
19 - 24	11	3,53
25 - 44	171	14,96
45 - 59	194	17,90
60 - 69	141	22,79
70 - 79	125	26,42
80 - 89	90	33,82
90+	13	23,06
Totale	795	16,56

Fonte dati: Qualità Sicilia e Sirges

3. Ospedalizzazioni

Il grafico seguente mostra l'andamento nella nostra regione del numero di nuove ammissioni in ospedale per settimana degli ultimi 3 mesi. Le nuove ospedalizzazioni hanno seguito la curva epidemica dei contagi, raggiungendo, nelle prime settimane di luglio i valori più alti degli ultimi 3 mesi. Nelle ultime settimane si osserva una fase di decremento dei ricoveri. Nella settimana corrente si registrano 0 nuovi ricoverati.

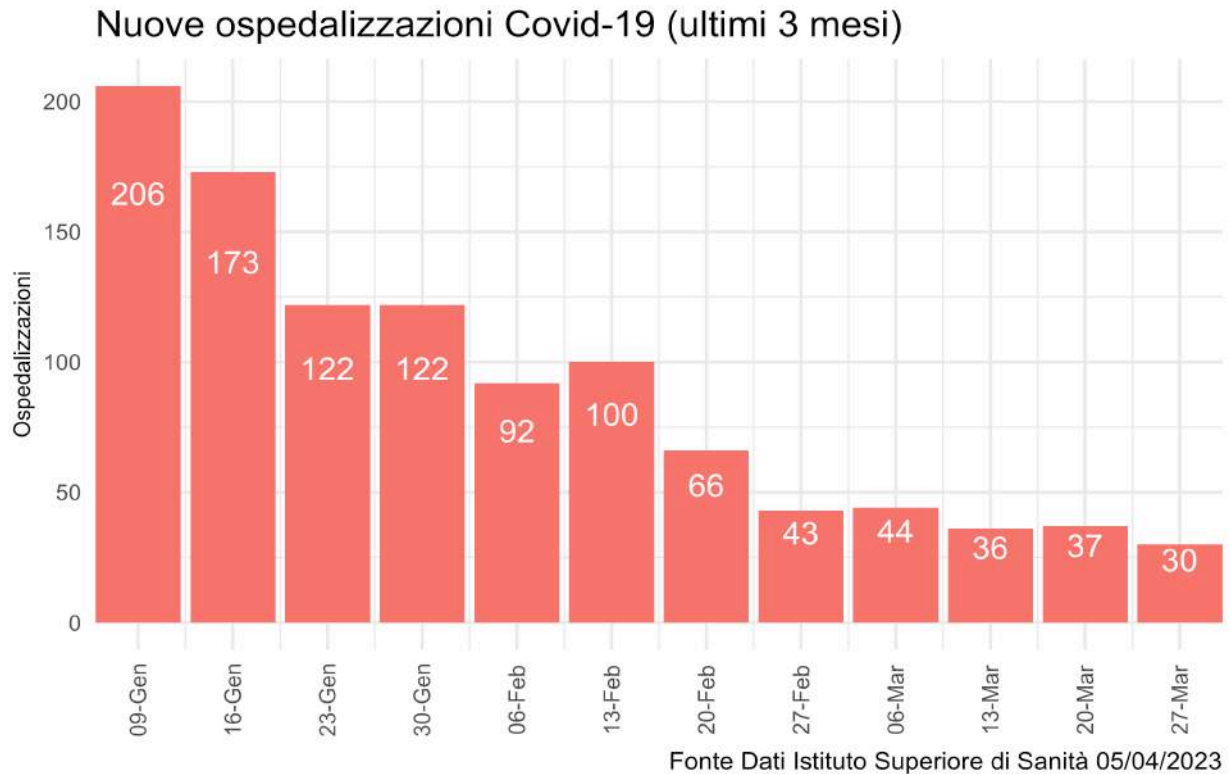


Figura 3: Numero di nuovi ospedalizzati settimanali.

La tabella seguente invece riporta il numero assoluto e la percentuale di persone vaccinate di casi ospedalizzati e ricoverati in terapia intensiva per stato vaccinale.

Tabella 3: Dettaglio attuali ospedalizzati e status vaccinale

Reparto	Ciclo Completo	Ciclo Non Completo	Non Vaccinato	Totale
Area Medica	201 (24.7%)	35 (4.3%)	577 (71.0%)	813 (100.0%)
Terapia Intensiva	7 (16.3%)	1 (2.3%)	35 (81.4%)	43 (100.0%)
Totale	208 (24.3%)	36 (4.2%)	612 (71.5%)	856 (100.0%)

Fonte dati: Istituto Superiore di Sanità

Di seguito la prevalenza dei pazienti attualmente ricoverati e la proporzione degli stessi rispetto ai pazienti attualmente positivi (non ancora guariti).

Tabella 4: Dettaglio ospedalizzazioni e attuali positivi

Provincia	Terapia Intensiva	Rapporto Ospedalizzati Terapia Intensiva su Attuali Positivi	Ricoverati Area Medica	Rapporto Ospedalizzati Area Medica su Attuali Positivi	Totale Ospedalizzati	Rapporto Ospedalizzati su Attuali Positivi	Nuovi Ricoveri ultima settimana	Nuovi Ricoveri per 100.000 ab
AG	2	0.26%	22	2.88%	24	3.15%	1	0,24
CL	0	0%	26	0.48%	26	0.48%	1	0,40
CT	8	0.03%	158	0.5%	166	0.52%	11	1,03
EN	0	0%	21	5.61%	21	5.61%	2	1,28
ME	14	1.28%	139	12.75%	153	14.04%		
PA	11	0.31%	181	5.02%	192	5.33%		
RG	2	0.03%	147	1.93%	149	1.95%	4	1,27
SR	1	0.1%	43	4.15%	44	4.25%	1	0,26
TP	5	0.04%	76	0.66%	81	0.7%	10	2,41
Sicilia	43	0.07%	813	1.29%	856	1.36%	30	0,62

Fonte dati: Istituto Superiore di Sanità

La proporzione di ospedalizzati è stata di 1.36% degli attuali positivi di cui 0.06% in terapia intensiva. Come anticipato in premessa, i dati sono in continuo consolidamento e pertanto non coincidenti con altre fonti di rilevazione.

Si precisa che i casi nelle tabelle precedenti sono riportati per provincia di domicilio/residenza e non per struttura di erogazione.

Si conferma la diminuzione del numero di pazienti attualmente ricoverati e della conseguente occupazione di posti letto in area medica e terapia rispetto al mese precedente.

4. Decessi

Da inizio epidemia si rileva un tasso di letalità di 0.68% rispetto al numero totale di casi (media nazionale: 0.74%). Appare evidente l'incremento di tale indicatore in relazione alle fasce d'età con interessamento prevalente di quelle più avanzate.

Tabella 5: Dettaglio decessi per età da inizio epidemia

Età	Deceduti	Letalità
50 - 59	653	0.23%
60 - 69	1611	0.74%
70 - 79	3382	2.27%
80 - 89	4773	6.01%
90+	2040	10.99%
< 50	283	0.03%
Totale	12742	0.68%

Fonte dati: Istituto Superiore di Sanità

PARTE 2: CAMPAGNA VACCINALE

L'analisi di seguito descritta, rappresenta una fotografia dell'attività vaccinale anti-covid19 svolta sul territorio della Regione Siciliana, dalla data del 27/12/2020 al 04/04/2023.

Detta analisi evidenzia l'andamento della campagna vaccinale in riferimento alle dosi somministrate/die e alla tipologia di vaccini utilizzati, nonché il numero di dosi complessivamente somministrate delle diverse tipologie dei vaccini.

Permette, inoltre, di analizzare la copertura vaccinale dei cittadini aventi diritto, sia per fasce di età che relativamente alle somministrazioni effettuate per provincia di residenza.

La popolazione dei residenti è stata aggiornata con i dati Istat 2022, pubblicati in data 08/04/2022.

1. Dosi somministrate

In Sicilia, alla data del 04/04/2023 sono state somministrate 10.734.818 dosi di cui 3.973.804 prime dosi (37,02%) e 3.791.907 seconde dosi (35,32%). In data 20/09/2021 è iniziata la somministrazione delle dosi addizionali rivolte ai soggetti immunocompromessi e, a seguire, la somministrazione della dose booster ai soggetti appartenenti ai target indicati nella Circolare Ministeriale n. 43604/2021 e successive. Con circolare 1398 del 13/01/2022, Il Ministero della salute ha autorizzato, su base volontaria, la terza dose anche ai bambini fascia 05-11 raccomandandola, particolarmente, ai bambini che presentino condizioni di fragilità tali da esporli allo sviluppo di forme più severe di infezione da SARS-CoV-2.

Le terze dosi somministrate sono 2.712.098 (25,26% delle somministrazioni complessive) di cui 2.683.641 somministrate a residenti della regione.

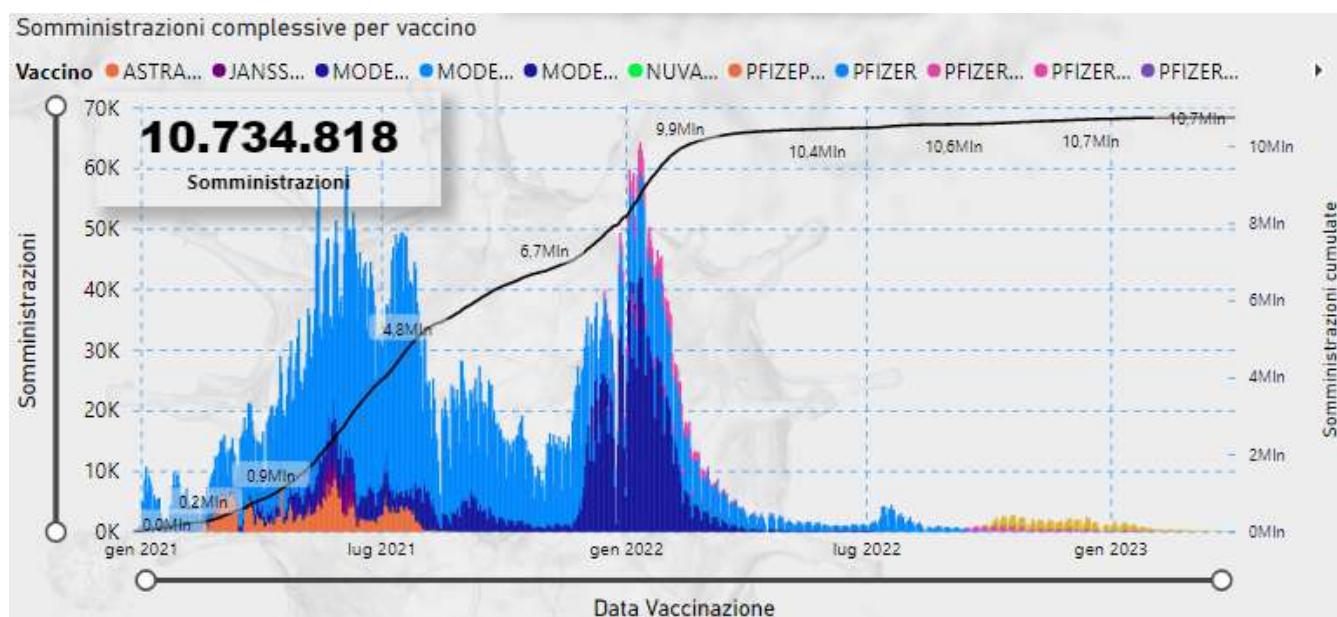
Con circolare prot. 32264 del 11/07/2022 è stata avviata, dal 13/07/2022, la vaccinazione in seconda dose di richiamo (seconda booster, c.d. quarta dose) a tutte le persone di età uguale o maggiore di 60 anni e alle persone ad elevata fragilità over 12 anni, purché sia trascorso un intervallo minimo di almeno 120 giorni dalla prima dose di richiamo o dall'ultima infezione successiva al richiamo (data del test diagnostico positivo). Con la circolare 40319 del 23/09/2022 il Ministero della Salute ha autorizzato l'utilizzo dei vaccini m-RNA per la variante Original/Omicron BA.4-5 su tutti i soggetti over 12 anni, su base volontaria.

Le quarte dosi somministrate complessivamente (residenti e non residenti) sono state 246.697 di cui 82.148 somministrate a over 80 residenti in Sicilia.

Con successiva circolare 43189 del 17/10/2022 il Ministero della Salute ha autorizzato la somministrazione della quinta dose, con vaccino bivalente, alle persone over 80, agli ospiti in RSA e alle persone over 60 con fragilità.

Le quinte dosi somministrate risultano complessivamente 10.312

Nella successiva figura si riporta la progressione temporale e il trend giornaliero delle dosi complessivamente somministrate.



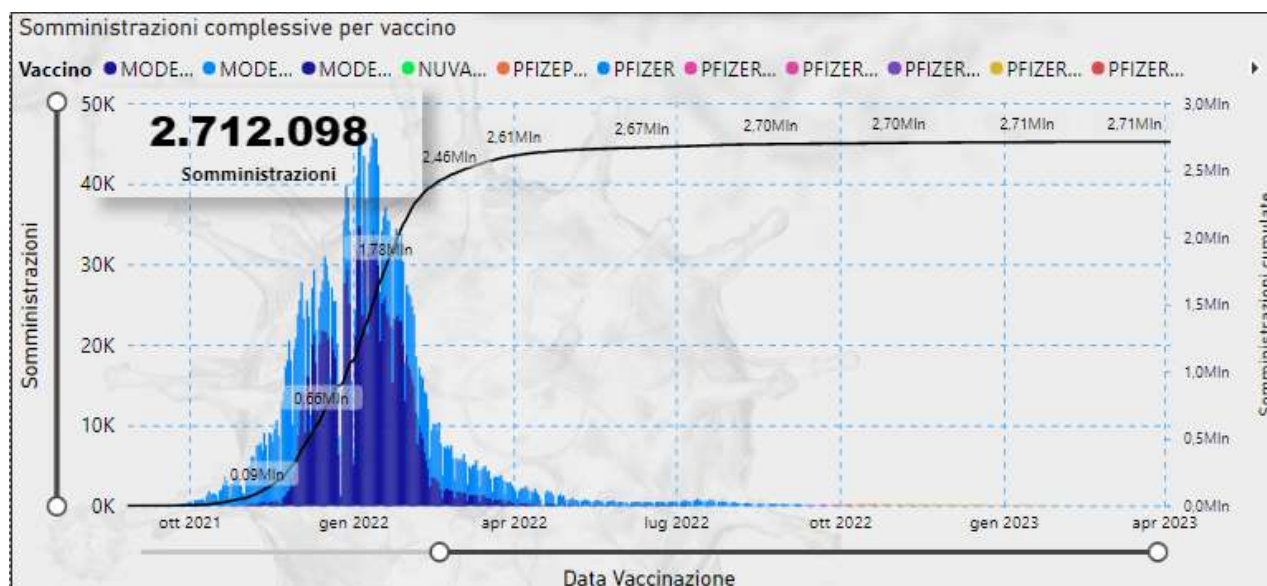
Progressione temporale dosi somministrate – Fonte: Vax center Poste

Dose Vaccino	1		2		3		4		5		Totale	
	Somm.	%	Somm.	%	Somm.	%	Somm.	%	Somm.	%	Somm.	%
ASTRAZENECA	320.037	2,98%	278.143	2,59%							598.180	5,57%
JANSSEN	104.489	0,97%	1	0,00%							104.490	0,97%
MODERNA	590.924	5,50%	629.812	5,87%	1.554.424	14,48%	6.058	0,06%	9	0,00%	2.781.227	25,91%
MODERNAPLUS50	2	0,00%	12	0,00%	213	0,00%	2.171	0,02%	37	0,00%	2.435	0,02%
MODERNAPLUSBA45			3	0,00%	26	0,00%	489	0,00%	41	0,00%	559	0,01%
NUVAXOVID	1.420	0,01%	1.074	0,01%	1	0,00%					2.495	0,02%
PFIZEPLUSBA455MG					2	0,00%					2	0,00%
PFIZER	2.863.612	26,68%	2.803.530	26,12%	1.144.715	10,66%	102.748	0,96%	66	0,00%	6.914.671	64,41%
PFIZER PED.	93.313	0,87%	78.779	0,73%	7	0,00%					172.099	1,60%
PFIZERPLUS10	3	0,00%	187	0,00%	4.549	0,04%	42.250	0,39%	1.895	0,02%	48.884	0,46%
PFIZERPLUS195	1	0,00%	7	0,00%	221	0,00%	2.525	0,02%	91	0,00%	2.845	0,03%
PFIZERPLUSBA4510	3	0,00%	359	0,00%	7.886	0,07%	89.767	0,84%	8.139	0,08%	106.154	0,99%
PFIZERPLUSBA45195					54	0,00%	689	0,01%	34	0,00%	777	0,01%
Totale	3.973.804	37,02%	3.791.907	35,32%	2.712.098	25,26%	246.697	2,30%	10.312	0,10%	10.734.818	100,00%

Tabella 1 - Dosi somministrate per dose e tipologia di vaccino. Fonte dati: Vax Center Poste

Di seguito si riporta il trend giornaliero delle somministrazioni registrate con dicitura “dose numero tre” dalla data di inizio (20/09/2021).

Trend giornaliero delle somministrazioni in terza dose



Fonte Dati: Vax Center Poste

Per vaccinati con dose aggiuntiva/booster si intende: i soggetti vaccinati in monodose per pregressa infezione che hanno ricevuto la seconda dose, i soggetti vaccinati con Janssen che hanno ricevuto la seconda dose, i soggetti che hanno ricevuto la terza dose a seguito del regolare completamento del ciclo primario con due dosi. Complessivamente i vaccinati con dose aggiuntiva/booster, residenti nella regione Sicilia, sono 2.774.146 (71,22% della platea che può ricevere la terza dose).

riepilogo dei residenti vaccinati con dose aggiuntiva/booster

Fascia età	05-11			12-17			18-59			Over 60			Totale		
Prov. residenza	Target Terze Dosi	Vaccinati terze dosi	%	Target Terze Dosi	Vaccinati terze dosi	%	Target Terze Dosi	Vaccinati terze dosi	%	Target Terze Dosi	Vaccinati terze dosi	%	Target Terze Dosi	Vaccinati terze dosi	%
⊕ Agrigento	7.124	31	0,44%	15.586	6.907	44,32%	197.280	139.223	70,57%	128.771	108.922	84,59%	348.761	255.083	73,14%
⊕ Caltanissetta	2.298	14	0,61%	8.384	3.273	39,04%	114.998	78.578	68,33%	74.239	59.730	80,46%	199.919	141.595	70,83%
⊕ Catania	7.474	68	0,91%	31.406	10.666	33,96%	490.599	316.252	64,46%	294.128	237.380	80,71%	823.607	564.366	68,52%
⊕ Enna	1.479	18	1,22%	5.237	2.219	42,37%	71.361	48.897	68,52%	50.027	41.493	82,94%	128.104	92.627	72,31%
⊕ Messina	4.403	24	0,55%	16.156	5.182	32,07%	262.018	172.266	65,75%	186.316	152.242	81,71%	468.893	329.714	70,32%
⊕ Palermo	23.166	243	1,05%	48.158	21.268	44,16%	584.840	421.895	72,14%	358.606	304.918	85,03%	1.014.770	748.324	73,74%
⊕ Ragusa	4.664	21	0,45%	11.440	4.400	38,46%	153.276	101.268	66,07%	90.547	77.050	85,09%	259.927	182.739	70,30%
⊕ Siracusa	4.062	29	0,71%	12.387	4.414	35,63%	174.912	111.516	63,76%	113.829	93.727	82,34%	305.190	209.686	68,71%
⊕ Trapani	6.444	30	0,47%	14.762	5.735	38,85%	193.433	134.161	69,36%	131.130	110.087	83,95%	345.769	250.013	72,31%
Totale	61.114	478	0,78%	163.516	64.064	39,18%	2.242.690	1.524.055	67,96%	1.427.592	1.185.549	83,05%	3.894.912	2.774.146	71,22%

Fonte Dati: Vax Center Poste

Si riporta di seguito la distribuzione per provincia di residenza del target dei soggetti con ciclo

primario completato che non hanno ancora maturato il periodo richiesto per accedere alla terza dose.

Target terze dosi < 120gg:
sono inclusi i soggetti vaccinati in monodose per pregressa infezione che hanno ricevuto la seconda dose, i soggetti vaccinati con janssen che hanno ricevuto la seconda dose, i soggetti che hanno ricevuto tre dosi

Prov. residenza	05-11	12-17	18-59	Over 60	Totale
⊕ Agrigento		5	6	9	20
⊕ Caltanissetta		12	65	5	82
⊕ Catania	2	1	21	29	53
⊕ Enna	1	5	9	3	18
⊕ Messina	1	2	22	8	33
⊕ Palermo	7	2	34	25	68
⊕ Ragusa	3	10	20	5	38
⊕ Siracusa	1	2	11	5	19
⊕ Trapani	1	36	33	15	85
Totale	16	75	221	104	416

Di seguito si riporta la stima della copertura vaccinale in **quarta dose**.

Il target è calcolato con riferimento ai soggetti che hanno effettuato la terza dose e ai soggetti che hanno effettuato la seconda dose su precedente monodose con periodo trascorso, dalla data di ultima vaccinazione, maggiore o uguale a 120 giorni.

I vaccinati sono i soggetti la cui somministrazione è stata identificata con il progressivo 4. Non sono conteggiati, per indisponibilità del dato, i soggetti vaccinati in terza dose su ciclo completo per pregressa infezione da Covid-19.

I residenti vaccinati complessivamente in quarta dose sono 243.623.

Fascia età	12-17			18-59			Over 60			Over 80			Totale		
Prov. residenza	Target	Vaccinati	%	Target	Vaccinati	%	Target	Vaccinati	%	Target	Vaccinati	%	Target	Vaccinati	%
⊕ Agrigento	6905	15	0,22%	139109	1.812	1,30%	79845	10.677	13,37%	28979	6.820	23,53%	254838	19.324	7,58%
⊕ Caltanissetta	3269	11	0,34%	78510	1.108	1,41%	44413	5.651	12,72%	15228	3.363	22,08%	141420	10.133	7,17%
⊕ Catania	10648	58	0,54%	315988	4.893	1,55%	180503	21.938	12,15%	56593	14.230	25,14%	563732	41.119	7,29%
⊕ Enna	2216	3	0,14%	48844	766	1,57%	30315	4.495	14,83%	11127	3.222	28,96%	92502	8.486	9,17%
⊕ Messina	5169	16	0,31%	172082	2.436	1,42%	111805	12.923	11,56%	40290	8.202	20,36%	329346	23.577	7,16%
⊕ Palermo	21221	134	0,63%	421401	12.026	2,85%	229208	43.877	19,14%	75190	25.633	34,09%	747020	81.670	10,93%
⊕ Ragusa	4391	21	0,48%	101168	1.758	1,74%	56450	8.352	14,80%	20511	5.333	26,00%	182520	15.464	8,47%
⊕ Siracusa	4405	12	0,27%	111412	1.981	1,78%	70550	11.533	16,35%	23078	6.501	28,17%	209445	20.027	9,56%
⊕ Trapani	5724	16	0,28%	134026	2.430	1,81%	79801	12.534	15,71%	30140	8.843	29,34%	249691	23.823	9,54%
Totale	63948	286	0,45%	1522539	29.210	1,92%	882890	131.980	14,95%	301136	82.147	27,28%	2770513	243.623	8,79%

Riepilogo per residenza dei vaccinati in quarta dose – fonte Vax center Poste

Con riferimento al target over 60 ad oggi maturato e che può avere accesso alla quarta dose, sono state effettuate 214.127 somministrazioni pari al 18,08%.

Fascia età	Over 60			Over 80			Totale		
Prov. residenza	Target	Vaccinati	%	Target	Vaccinati	%	Target	Vaccinati	%
⊕ Agrigento	79845	10.677	13,37%	28979	6.820	23,53%	108824	17.497	16,08%
⊕ Caltanissetta	44413	5.651	12,72%	15228	3.363	22,08%	59641	9.014	15,11%
⊕ Catania	180503	21.938	12,15%	56593	14.230	25,14%	237096	36.168	15,25%
⊕ Enna	30315	4.495	14,83%	11127	3.222	28,96%	41442	7.717	18,62%
⊕ Messina	111805	12.923	11,56%	40290	8.202	20,36%	152095	21.125	13,89%
⊕ Palermo	229208	43.877	19,14%	75190	25.633	34,09%	304398	69.510	22,84%
⊕ Ragusa	56450	8.352	14,80%	20511	5.333	26,00%	76961	13.685	17,78%
⊕ Siracusa	70550	11.533	16,35%	23078	6.501	28,17%	93628	18.034	19,26%
⊕ Trapani	79801	12.534	15,71%	30140	8.843	29,34%	109941	21.377	19,44%
Totale	882890	131.980	14,95%	301136	82.147	27,28%	1184026	214.127	18,08%

Riepilogo per residenza dei vaccinati in quarta dose target over 60 – fonte Vax center Poste

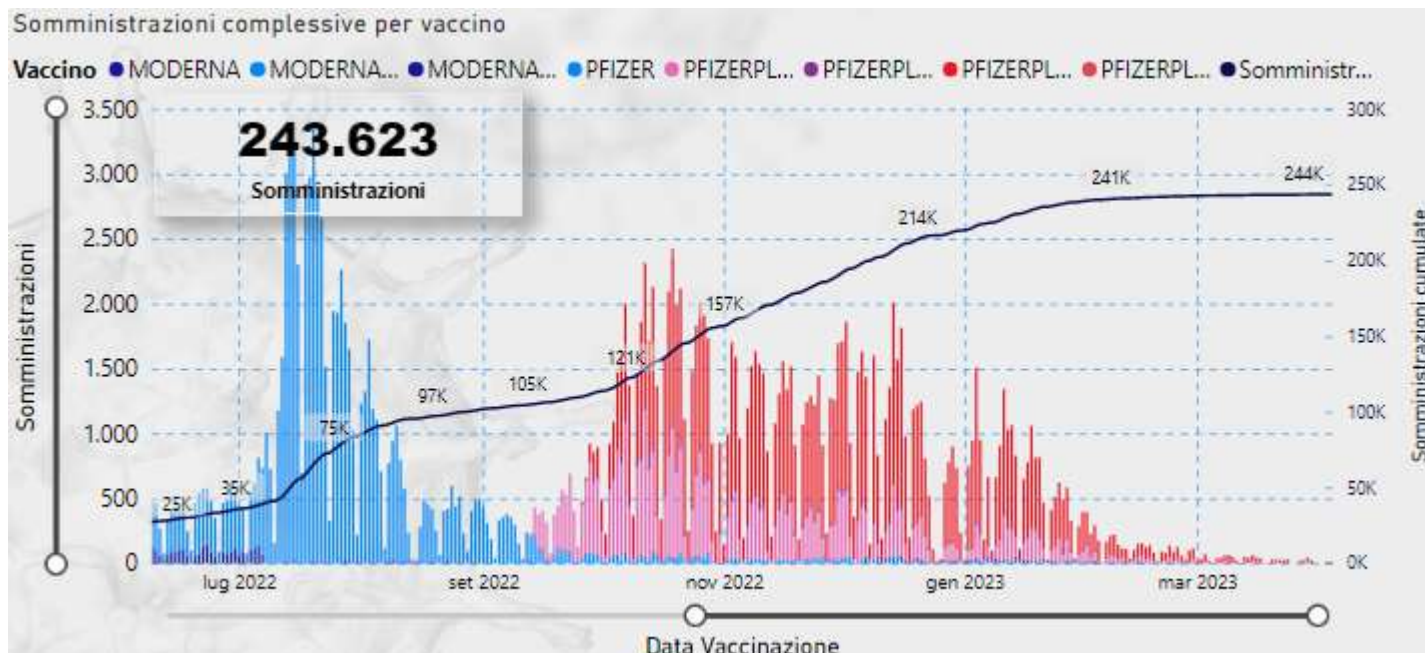
Si riporta di seguito il target over 12 che ad oggi non ha maturato il periodo di 120 giorni dalla somministrazione della terza dose o dalla somministrazione della dose su precedente monodose.

Target quarte dosi < 120gg:

Sono inclusi soggetti che hanno effettuato la terza dose con periodo trascorso, dalla data di ultima vaccinazione, minore di 120 giorni.

Prov. residenza	12-17	18-59	Over 60	Over 80	Totale
⊕ Trapani	11	149	122	66	348
⊕ Siracusa	9	118	107	46	280
⊕ Ragusa	9	118	97	34	258
⊕ Palermo	48	624	597	208	1477
⊕ Messina	13	197	135	46	391
⊕ Enna	5	60	55	18	138
⊕ Catania	20	299	253	130	702
⊕ Caltanissetta	4	82	94	23	203
⊕ Agrigento	2	134	78	46	260
Totale	121	1781	1538	617	4057

Si riporta il trend giornaliero delle somministrazioni a residenti registrate con progressivo quattro.



Trend giornaliero quarte dose - fonte Vax center Poste

2. Somministrazioni per fasce di età

Di seguito si riporta la distribuzione dei vaccinati per fascia di età con il dettaglio dello stato di vaccinazione così come desumibile dal sistema informativo Poste. Si evidenzia che, dal 16/12/2021, è iniziata la vaccinazione del target 5-11 anni. Al fine di rappresentare i dati con coerenza di analisi si riportano le coperture vaccinali, per fasce di età, inerenti il target over 12 anni e, separatamente, inerenti il target over 5 anni.

Target residenti vaccinati per fascia di età

Fascia	Target	Vaccinati con almeno una dose	%	Prima dose	% Prima	Richiami	% Richiami	Ciclo primario completo	% Ciclo primario completo	Non Vaccinati	% non vaccinati	Non Immunizzati	% Non immunizzati	Vaccinati addizionali /booster
12-19	397043	263851	66,45%	262759	66,18%	241809	60,90%	249582	62,86%	133192	33,55%	147461	37,14%	115.988
20-29	526869	473809	89,93%	453782	86,13%	429579	81,53%	463430	87,96%	53060	10,07%	63439	12,04%	285.735
30-39	564016	487987	86,52%	461032	81,74%	444487	78,81%	471689	83,63%	76029	13,48%	92327	16,37%	298.323
40-49	666641	567267	85,09%	542865	81,43%	529515	79,43%	562094	84,32%	99374	14,91%	104547	15,68%	384.171
50-59	729729	674066	92,37%	643814	88,23%	638751	87,53%	672508	92,16%	55663	7,63%	57221	7,84%	503.902
60-69	618573	605675	97,91%	578962	93,60%	580851	93,90%	605601	97,90%	12898	2,09%	12972	2,10%	485.800
70-79	473190	473892	100,15%	466624	98,61%	459901	97,19%	470530	99,44%	-702	-0,15%	2660	0,56%	398.168
80->	322497	366295	113,58%	360900	111,91%	355216	110,15%	358040	111,02%	-43798	-13,58%	-35543	-11,02%	301.581
Totale	4298558	3912811	91,03%	3770738	87,72%	3680109	85,61%	3853474	89,65%	385747	8,97%	445084	10,35%	2.773.668

Fonte Dati: Vax Center Poste – target over 12 anni

Target residenti vaccinati per fascia di età

Fascia	Target	Vaccinati con almeno una dose	%	Prima dose	% Prima	Richiami	% Richiami	Ciclo primario completo	% Ciclo primario completo	Non Vaccinati	% non vaccinati	Non Immunizzati	% Non immunizzati	Vaccinati addizionali /booster
05-11	308229	70583	22,90%	70530	22,88%	59458	19,29%	60675	19,69%	237646	77,10%	247554	80,31%	478
12-19	397043	263851	66,45%	262759	66,18%	241809	60,90%	249582	62,86%	133192	33,55%	147461	37,14%	115.988
20-29	526869	473809	89,93%	453782	86,13%	429579	81,53%	463430	87,96%	53060	10,07%	63439	12,04%	285.735
30-39	564016	487987	86,52%	461032	81,74%	444487	78,81%	471689	83,63%	76029	13,48%	92327	16,37%	298.323
40-49	666641	567267	85,09%	542865	81,43%	529515	79,43%	562094	84,32%	99374	14,91%	104547	15,68%	384.171
50-59	729729	674066	92,37%	643814	88,23%	638751	87,53%	672508	92,16%	55663	7,63%	57221	7,84%	503.902
60-69	618573	605675	97,91%	578962	93,60%	580851	93,90%	605601	97,90%	12898	2,09%	12972	2,10%	485.800
70-79	473190	473892	100,15%	466624	98,61%	459901	97,19%	470530	99,44%	-702	-0,15%	2660	0,56%	398.168
80->	322497	366295	113,58%	360900	111,91%	355216	110,15%	358040	111,02%	-43798	-13,58%	-35543	-11,02%	301.581
Totale	4606787	3983394	86,47%	3841268	83,38%	3739567	81,18%	3914149	84,96%	623393	13,53%	692638	15,04%	2.774.146

Fonte Dati: Vax Center Poste – target over 5 anni

Target: Popolazione ISTAT 2022

Vaccinati almeno una dose: ove non diversamente specificato, si intendono i soggetti, ovunque in Sicilia, vaccinati con almeno una dose.

Prima dose: numero di prime dosi somministrate.

Richiami: numero di dosi di richiamo somministrate.

% Ciclo primario completato/Immunizzati: riepiloga i soggetti residenti in Sicilia, come risulta sul sistema Poste, con ciclo vaccinale concluso secondo le seguenti discriminanti:

- vaccinati con seconda dose;
- vaccinati in monodose per pregressa infezione Covid;
- vaccinati con Janssen.

Non sono inclusi negli immunizzati, per attuale indisponibilità di dati, i richiami a residenti effettuatifuori regione e i soggetti esonerati dalla seconda dose per intervenuta infezione da covid-19.

Non Vaccinati: ove non diversamente specificato, si intendono i soggetti che non hanno ancora ricevuto il vaccino.

Non Immunizzati: riepiloga i soggetti secondo la seguente formula: Vaccinati con almeno una dose - Immunizzati + Non vaccinati

Vaccinati addizionale/booster: numero di vaccinati con dose addizionale/booster. Include anche coloro che hanno concluso il ciclo primario di vaccinazione con monodose a cui è stata somministrata la dose addizionale o booster.

Con riferimento alla target over 12 anni, i vaccinati con almeno una dose si attestano al 91,03% del target regionale. I soggetti che hanno completato il ciclo primario si attestano al 89,65%. Il 8,97% del target rimane ancora da vaccinare. Le coperture vaccinali evidenziate segnalano le fasce di età che presentano il dato dei soggetti con almeno una dose inferiore alla media regionale. Si rappresenta che il dato di eccesso di vaccinati rispetto al target ISTAT si riconduce alla distribuzione dei dati nella fascia per effetto del ricalcolo dell'età anagrafica rispetto al 2022.

Con riferimento al target 5-11 anni, i vaccinati con almeno una dose si attestano al 22,90% del target regionale. 60.675 bambini, pari al 19,69%, risultano con ciclo primario completato.

Conclusioni

Nella settimana di riferimento si assiste ad un netto decremento delle nuove infezioni, in linea con la tendenza nel territorio nazionale. L'incidenza di nuovi soggetti positivi riportati ai sistemi di rilevazione dei test antigenici o molecolari, e diagnosticati nel periodo, è pari a 795 (-7.13%), con un valore cumulativo di 17/100000 ab.

Il tasso di nuovi positivi riportati più elevato rispetto alla media regionale si è registrato nelle province di Trapani (22/100000 ab), Palermo (21/100000 ab) e Siracusa (21/100000 ab).

Le fasce d'età maggiormente a rischio risultano quelle tra gli 80 e gli 89 anni (34/100000 ab), tra i 70 e i 79 anni (26/100000 ab), e negli over 90 (23/100000 ab).

Le nuove ospedalizzazioni sono in diminuzione, sebbene la diffusione dei contagi pregressi si rifletta ancora su una prevalenza di soggetti ospedalizzati con positività concomitante da Covid. Più di metà dei pazienti in ospedale nella settimana di riferimento risultano al sistema non vaccinati.

Si conferma pertanto una situazione epidemica acuta nella settimana di monitoraggio trascorsa, con una incidenza ancora elevata ma ospedalizzazione in proporzione più contenuta.

L'epidemia rimane in una fase delicata con un livello ancora significativo di diffusione virale con una ricaduta sulle nuove ospedalizzazioni ma proporzioni di casi ospedalizzati molto più contenuta rispetto ai periodi precedenti, in parte spiegata anche dal riscontro occasionale di positività concomitante al ricovero.

Alla luce della elevata incidenza e della ormai quasi completa presenza delle varianti Omicron di SARS-CoV-2, è necessario il rispetto delle misure comportamentali individuali e collettive, ed in particolare distanziamento interpersonale, uso della mascherina quando richiesto, aereazione dei locali, igiene delle mani e riducendo le occasioni di contatto ed evitando in particolare situazioni di assembramento.

Una più elevata copertura vaccinale, in tutte le fasce di età, soprattutto quella 5-11 anni, il completamento dei cicli di vaccinazione ed il mantenimento di una elevata risposta immunitaria attraverso le dosi booster, nei soggetti che hanno superato i 120 gg dalla ultima dose, rappresentano strumenti necessari a mitigare l'impatto soprattutto in termini di casi gravi dell'epidemia.

Nel target 5-11 anni, i vaccinati con almeno una dose si attestano al 22,90% del target regionale. 60.675 bambini, pari al 19,69%, risultano con ciclo primario completato.

Nel target over 12 anni, i vaccinati con almeno una dose si attestano al 91,03% del target regionale. I soggetti che hanno completato il ciclo primario si attestano al 89,65%. Per lo stesso target, il 8,97% del target rimane ancora da vaccinare.

Sono ancora, 1.120.766 i cittadini che, maturato il diritto di ricevere la terza dose, non hanno effettuato la stessa. Nello specifico, i vaccinati con dose aggiuntiva/booster sono 2.774.146 pari al 71,22% degli aventi diritto incluso il target 05-11 anni.

Si specifica che, dal 13/07/2022, sono state effettuate complessivamente, per i residenti in regione Sicilia, 243.623 somministrazioni di quarta dose di cui 214.127 a soggetti over 60.

Le quinte dosi somministrate risultano complessivamente 10.312.

Infine dalla data del 14/02/2023 è disponibile per la somministrazione delle dosi booster il vaccino VidPrevtyn Beta - Sanofi.

NOTA METODOLOGICA

Di seguito la nota di chiarimento del Dipartimento regionale per le attività sanitarie e osservatorio epidemiologico sulle modalità di comunicazione relative alla data effettiva dei decessi nel Bollettino giornaliero.

Il Ministero della Salute nella predisposizione dei flussi aggregati richiede che i dati relativi ai casi e ai decessi vengano computati per data di comunicazione, cioè entro il giorno successivo a quello in cui l'evento viene accertato dal territorio. Nella pratica tuttavia può trattarsi di eventi che si sono verificati anche in un lasso di tempo precedente rispetto a quello in cui avviene la segnalazione.

La maggior parte delle regioni riporta quotidianamente i decessi segnalati dai territori senza specificare la data in cui si sono effettivamente verificati. La Sicilia nel voler assicurare massima trasparenza e completezza d'informazione indica, nel Bollettino giornaliero, anche la data effettiva dell'evento.

La tempistica con cui i decessi vengono comunicati dal territorio, infatti, è diversa nel caso in cui l'evento si verifichi in ambiente ospedaliero, e quindi con immediato accertamento, piuttosto che a domicilio. In quest'ultimo caso può verificarsi una maggiore latenza nella comunicazione in quanto, ad esempio, è necessario che le Asp ricevano la scheda Istat che conferma la causa di morte.

Il Dasoe nelle scorse settimane ha richiesto un parere al Ministero della Salute in merito alla linea espositiva da seguire, se cioè debba uniformarsi alle altre regioni e non indicare più la data effettiva del decesso oppure proseguire con il criterio fin qui adottato.

In attesa dell'esito delle valutazioni del Ministero della Salute, il Dipartimento consiglia di specificare nel Bollettino giornaliero le date di accadimento dei decessi soltanto quando vi sia un numero significativo di decessi attribuibili a periodi passati oltre un certo lasso di tempo. Se dovessero insorgere particolari criticità queste saranno attenzionate dal Dasoe per accertare eventuali responsabilità.

Allo stesso modo possono essere individuati interventi volti a migliorare la comunicazione tra Asp e anagrafi comunali per ridurre ritardi nella comunicazione dei decessi.

Ricordiamo infine che il sistema di sorveglianza ISS è lo strumento atto a porre in essere anche il monitoraggio dell'effettivo accadimento della data dell'evento.

Si informa che dalla data del 06/01/2022 per la definizione di caso vengono presi in considerazione anche i positivi al test antigenico come da circolare n° 474 del 05/01/2022.