
Ministero della Salute, Istituto Superiore di Sanità
Cabina di Regia ai sensi del DM Salute 30 aprile 2020

Monitoraggio Fase 2 Report settimanale

Report 102/Sintesi

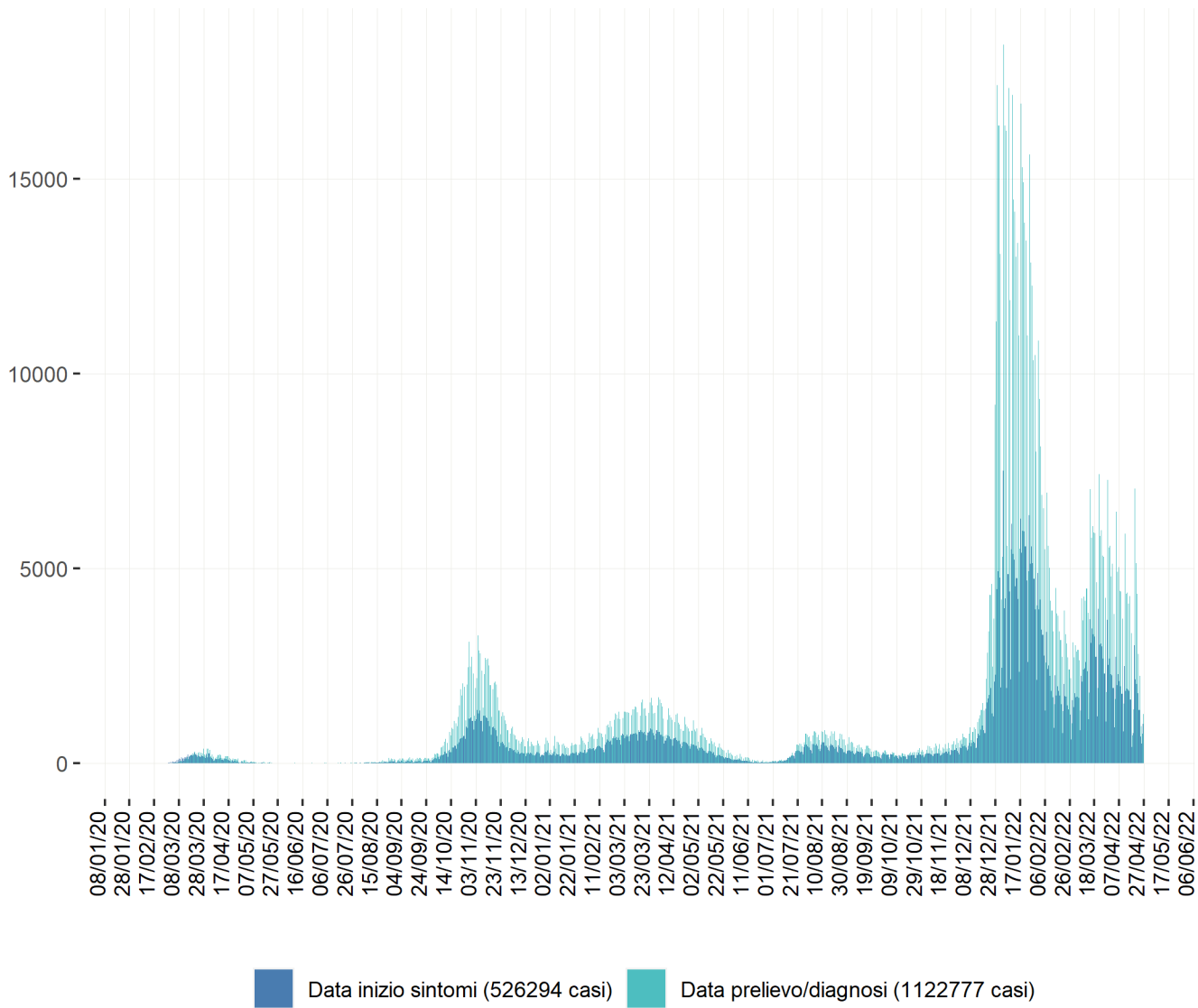
Monitoraggio Fase 2 (DM Salute 30 aprile 2020)
Dati relativi alla settimana 18/04/2022-24/04/2022
(aggiornati al 27/04/2022)

Toscana

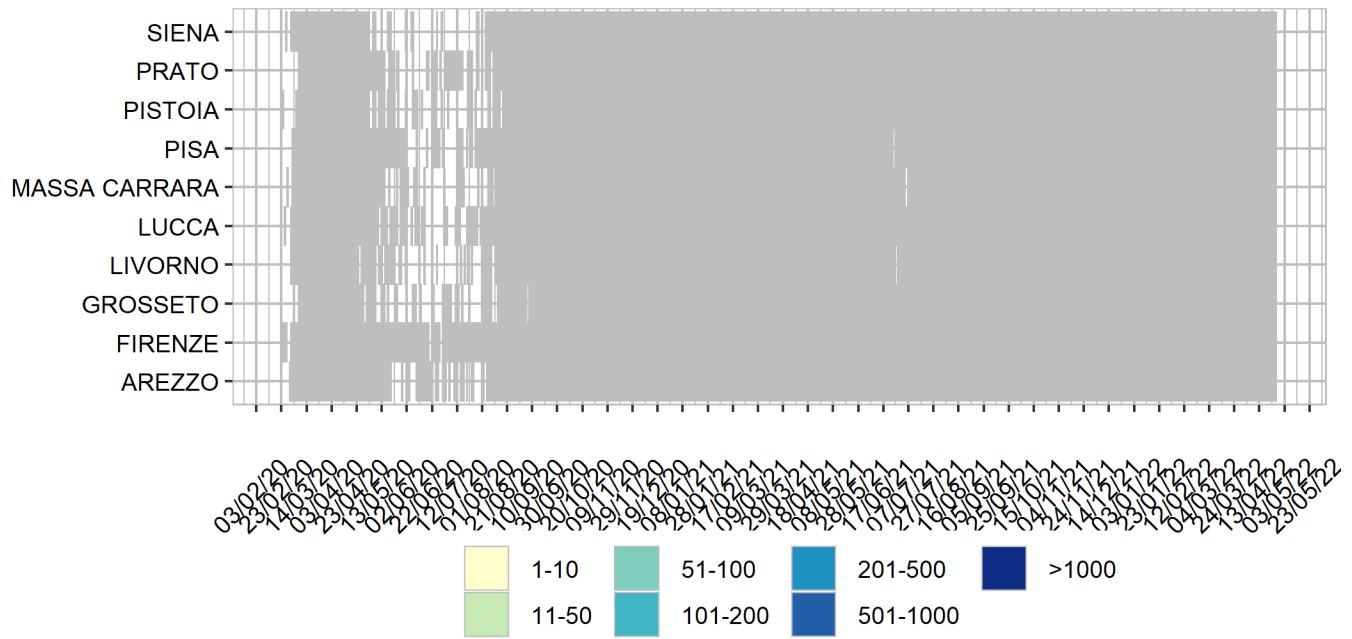
Aggiornamento epidemiologico

- Casi totali: 1122780 | Incidenza cumulativa: 30607.36 per 100000
- Casi con data prelievo/diagnosi nella settimana 18/4/2022-24/4/2022: 23934 | Incidenza: 652.45 per 100000
- Rt: 0.87 (CI: 0.78-1.02) [medio 14gg]

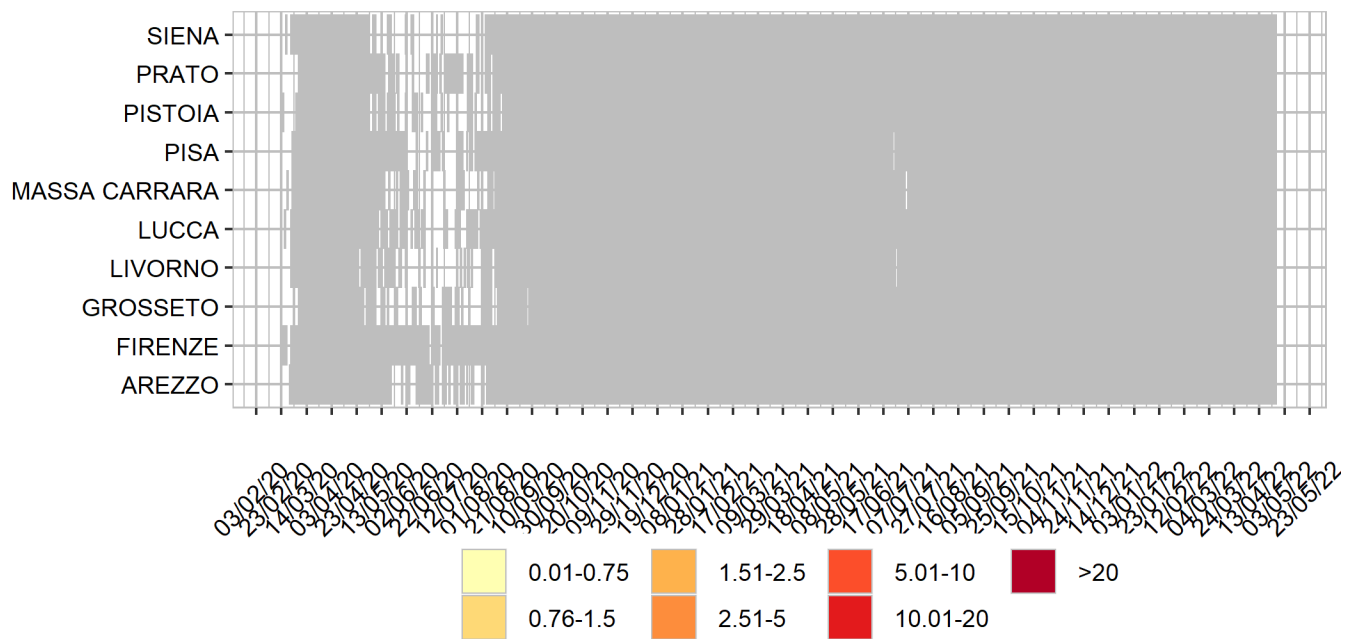
Curva epidemica



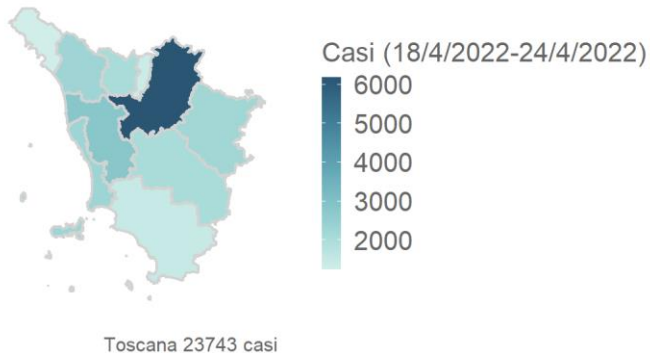
Heatmap - casi



Heatmap - incidenza per 100000



Rappresentazione dei casi di COVID-19 per provincia segnalati nel periodo di monitoraggio
(per garantire il rispetto della privacy individuale, non sono rappresentate province in cui siano stati notificati meno di 5 casi confermati di COVID-19)
Mappa - province (domicilio/residenza - casi con data prelievo/diagnosi: 18/4/2022-24/4/2022)



Rappresentazione dei casi di COVID-19 per provincia segnalati dall'inizio dell'epidemia
(per garantire il rispetto della privacy individuale, non sono rappresentate province in cui siano stati notificati meno di 5 casi confermati di COVID-19)
Mappa - province (domicilio/residenza)

