

---

Ministero della Salute, Istituto Superiore di Sanità  
Cabina di Regia ai sensi del DM Salute 30 aprile 2020

---

# Monitoraggio Fase 2 Report settimanale

Report 40/Sintesi

---

Monitoraggio Fase 2 (DM Salute 30 aprile 2020)  
Dati relativi alla settimana 8/2/2021-14/2/2021  
(aggiornati al 17/2/2021)

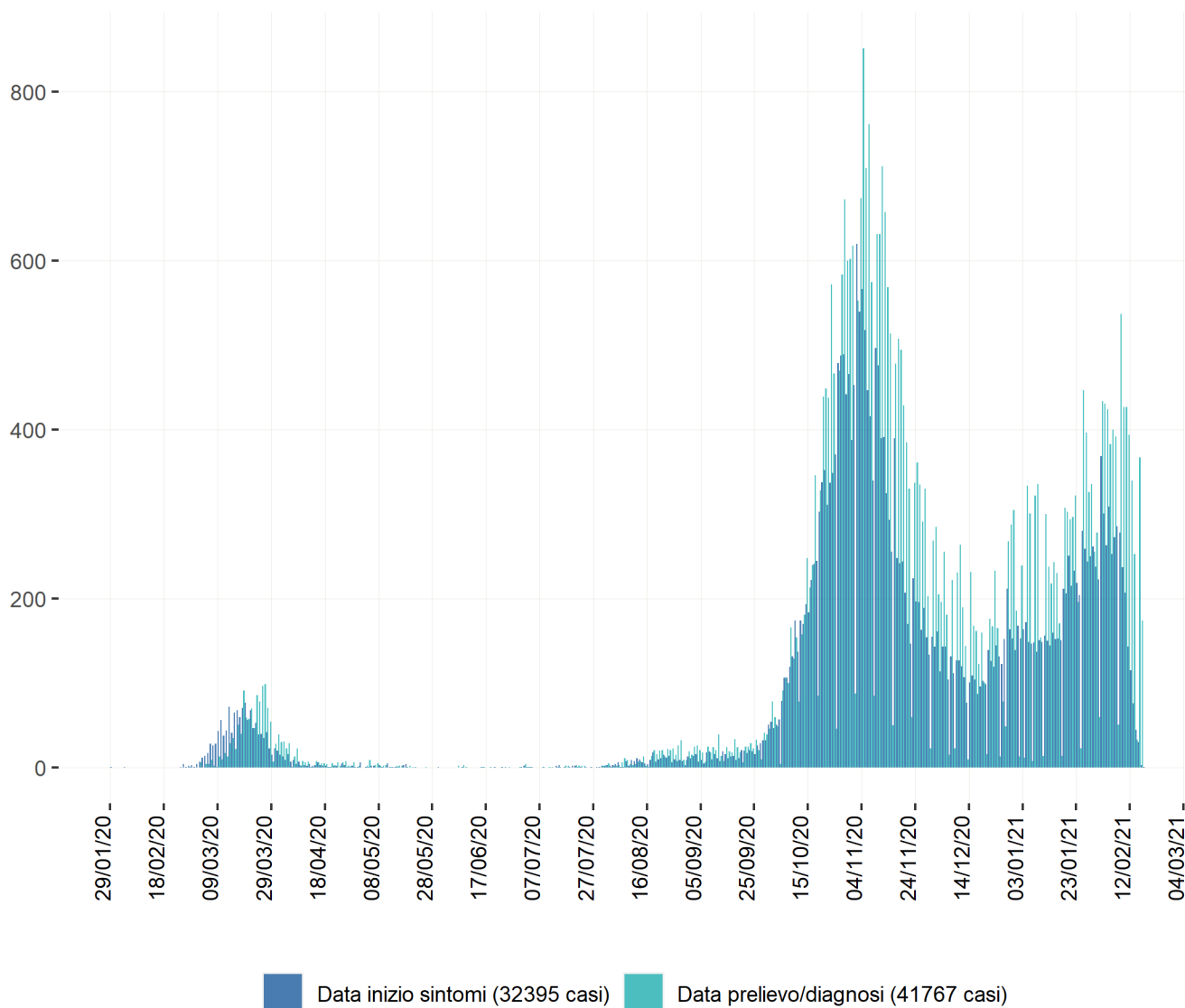
---

# Umbria

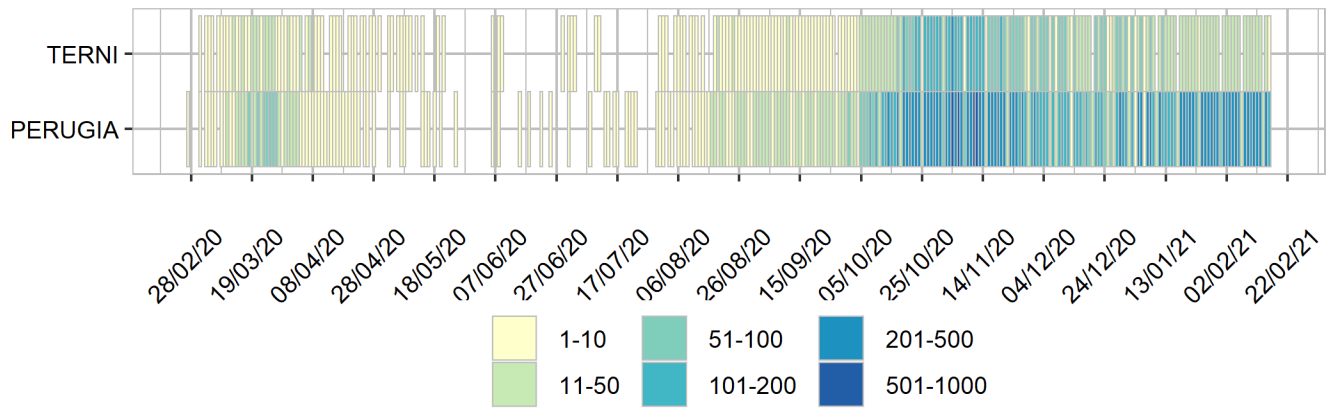
## Aggiornamento epidemiologico

- Casi totali: 42263 | Incidenza cumulativa: 4856.89 per 100000
- Casi con data prelievo/diagnosi nella settimana 8/2/2021-14/2/2021: 2411 | Incidenza: 277.07 per 100000
- Rt: 1.19 (CI: 1.08-1.31) [medio 14gg]

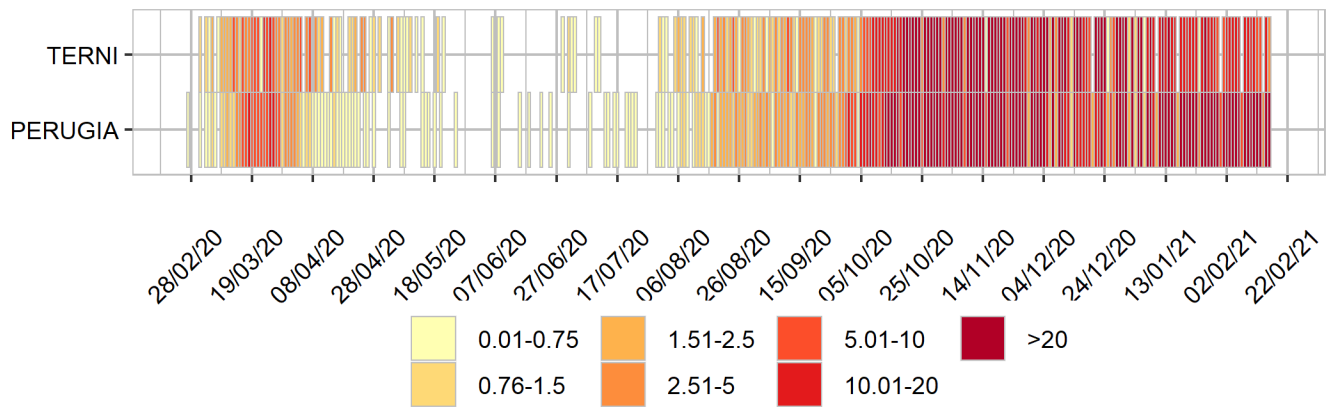
Curva epidemica



### Heatmap - casi

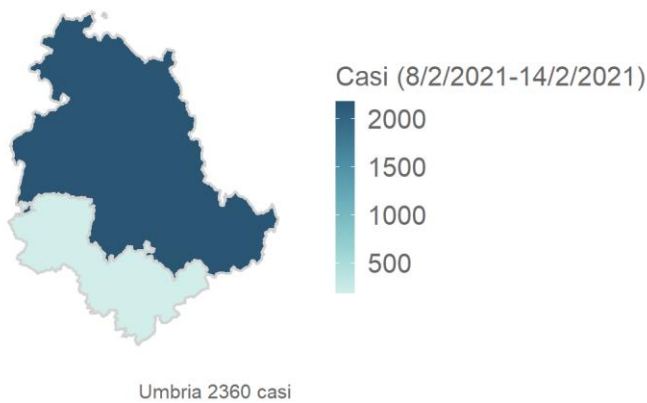


### Heatmap - incidenza per 100000

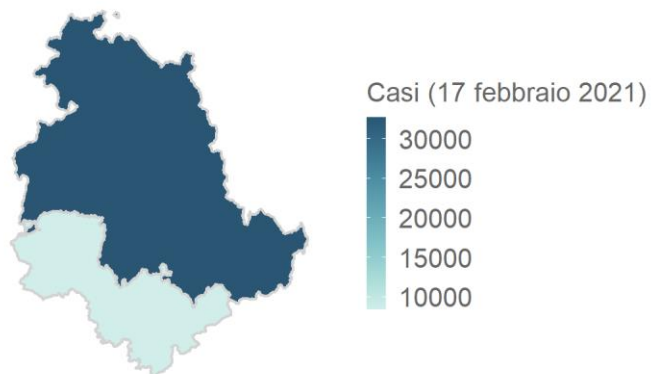


Rappresentazione dei casi di COVID-19 per provincia segnalati nel periodo di monitoraggio (per garantire il rispetto della privacy individuale, non sono rappresentate province in cui siano stati notificati meno di 5 casi confermati di COVID-19)

Mappa - province (domicilio/residenza - casi con data prelievo/diagnosi: 8/2/2021-14/2/2021)



Rappresentazione dei casi di COVID-19 per provincia segnalati dall'inizio dell'epidemia  
(per garantire il rispetto della privacy individuale, non sono rappresentate province in cui siano stati notificati meno di 5 casi confermati di COVID-19)  
Mappa - province (domicilio/residenza)



Umbria 41090 casi