
Ministero della Salute, Istituto Superiore di Sanità
Cabina di Regia ai sensi del DM Salute 30 aprile 2020

Monitoraggio Fase 2 Report settimanale

Report 8 / sintesi

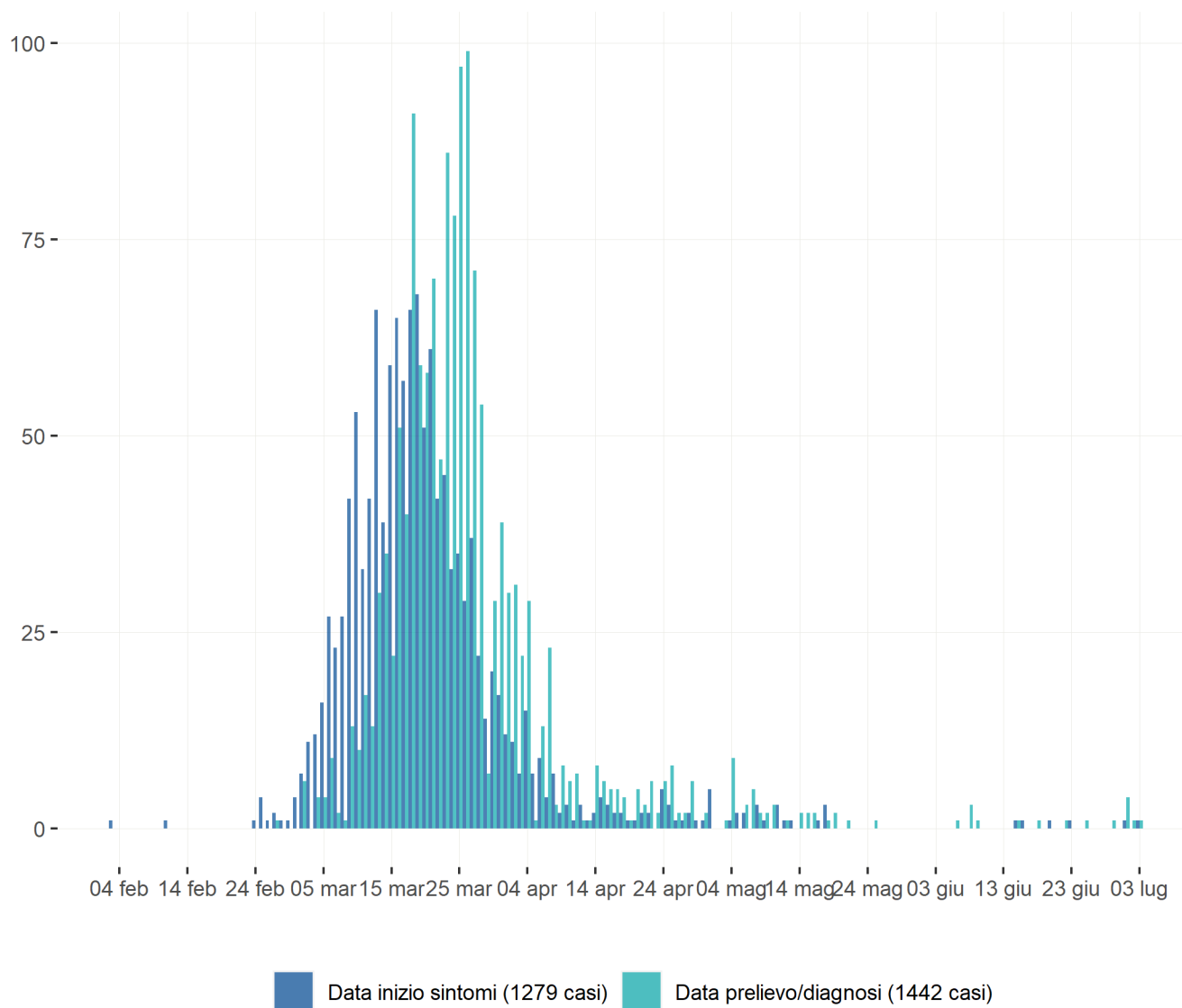
Fonte dati: Monitoraggio Fase 2 (DM Salute 30 aprile 2020).
Dati relativi alla settimana 29 giugno- 05 luglio 2020
(aggiornati al 7 luglio 2020 h13:00)

Umbria

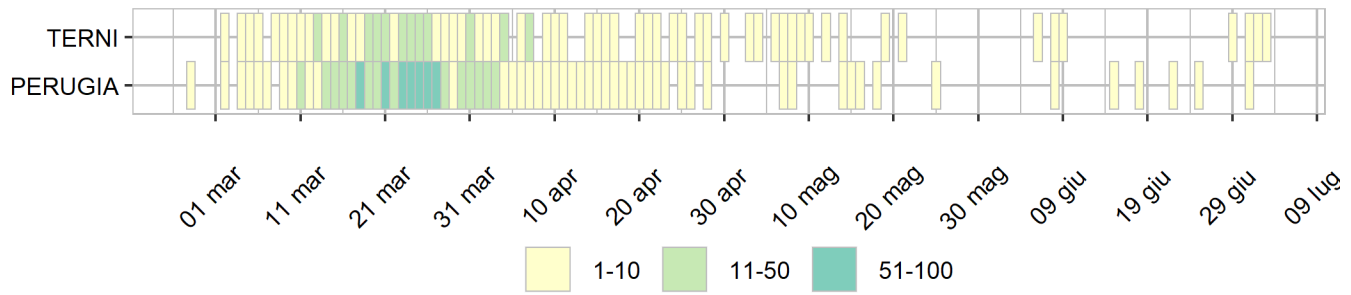
Aggiornamento epidemiologico

- Casi totali: 1447 | Incidenza cumulativa: 164.06 per 100000
- Casi con data prelievo/diagnosi nella settimana 29/6-5/7: 7 | Incidenza: 0.79 per 100000
- Rt: 0.56 (CI: 0-1.31) [medio 14gg, casi: 3]

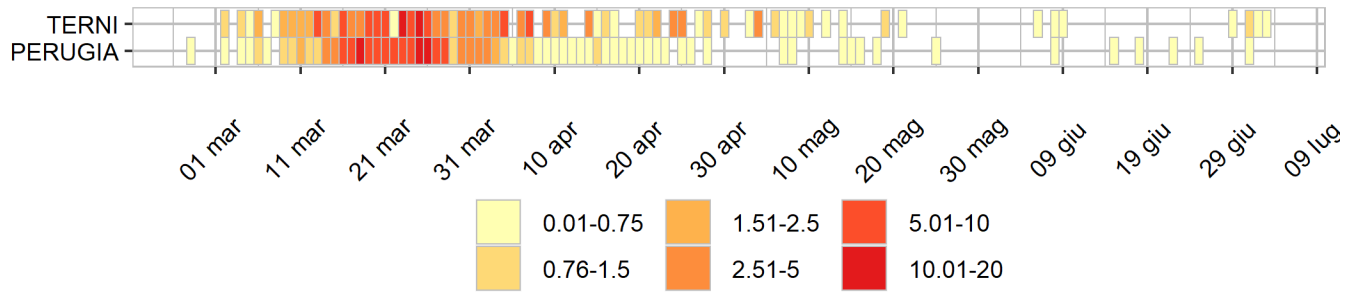
Curva epidemica



Heatmap - casi



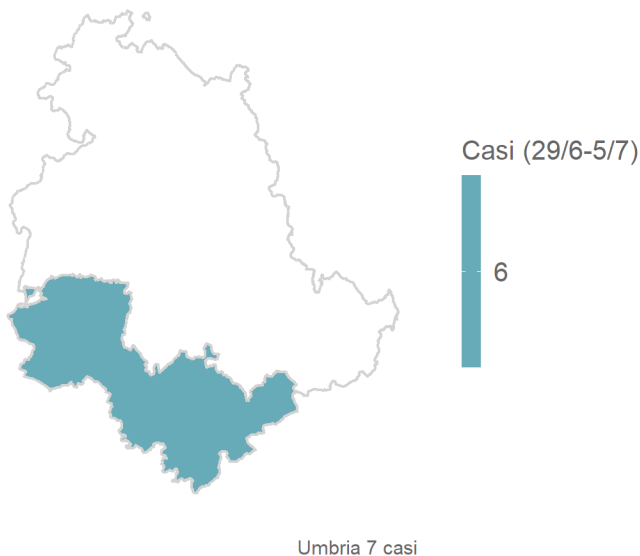
Heatmap - incidenza per 100000



Rappresentazione dei casi di COVID-19 per provincia segnalati nel periodo di monitoraggio

(per garantire il rispetto della privacy individuale, non sono rappresentate province in cui siano stati notificati meno di 5 casi confermati di COVID-19)

Mappa - province (domicilio/residenza - casi con data prelievo/diagnosi: 29/6-5/7)



Rappresentazione dei casi di COVID-19 per provincia segnalati dall'inizio dell'epidemia
(per garantire il rispetto della privacy individuale, non sono rappresentate province in cui siano stati notificati meno di 5 casi confermati di COVID-19)
Mappa - province (domicilio/residenza)

